

GUÍA DE USO DEL SIIC01

IIEE PRIVADAS

Para ingresar al SIIC01 ingresar al PORTAFOLIO DE DIRECTIVOS:
<https://sua.ugel01.gob.pe/public/directores>.

- 1) Hacer clic en el recuadro del SIIC01, para ingresar al sistema.



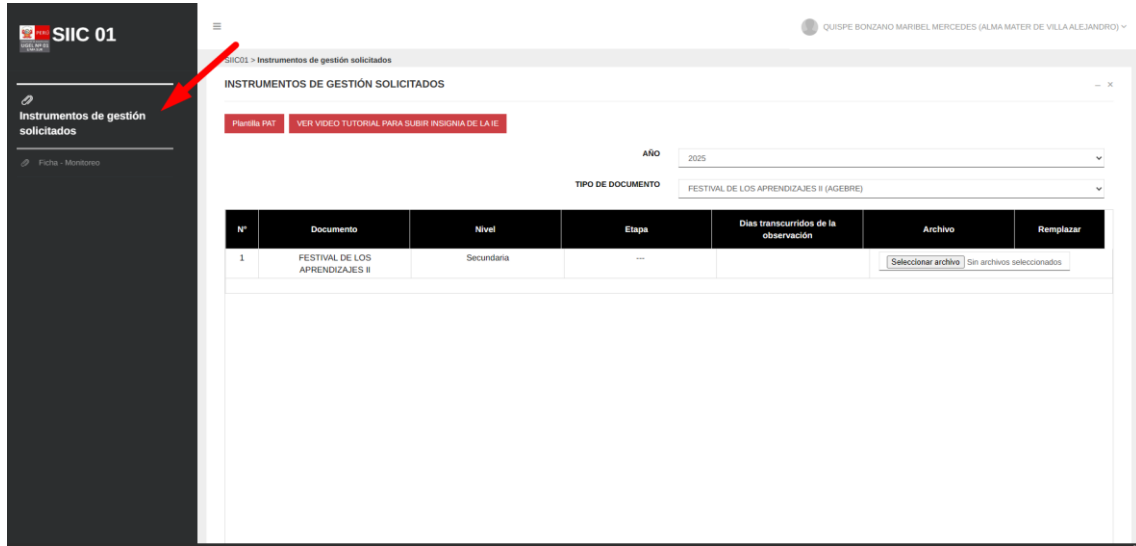
- 2) Ingresar el usuario y contraseña del SIIC01, luego hacer clic en el botón ingresar.



1. MODULO “INSTRUMENTOS DE GESTION SOLICITADOS”

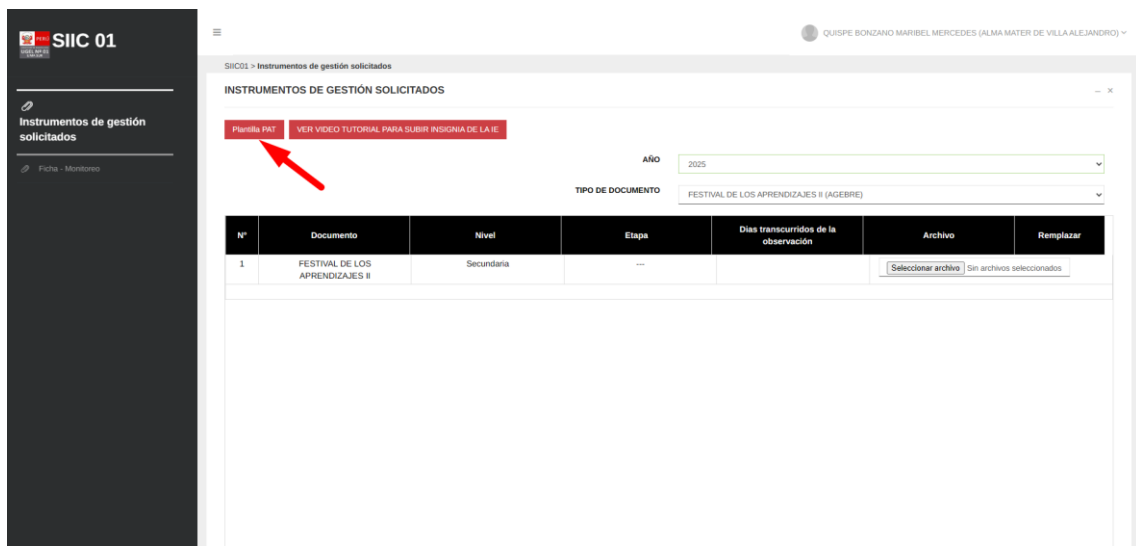
Modulo donde se visualiza los instrumentos solicitados por las diferentes áreas de la UGEL01.

- 1) Hacer clic en “Instrumentos de Gestión Solicitados”, para ingresar al módulo.



The screenshot shows the SIIC 01 web application interface. On the left sidebar, the menu item "Instrumentos de gestión solicitados" is highlighted with a red arrow. The main content area displays the "INSTRUMENTOS DE GESTIÓN SOLICITADOS" page. At the top, there are two buttons: "Plantilla PAT" and "VER VIDEO TUTORIAL PARA SUBIR INSIGNIA DE LA IE". Below these buttons, there are dropdown menus for "AÑO" (set to 2025) and "TIPO DE DOCUMENTO" (set to FESTIVAL DE LOS APRENDIZAJES II (AGEBRE)). A table below shows a list of instruments with columns for "N°", "Documento", "Nivel", "Etapa", "Días transcurridos de la observación", "Archivo", and "Reemplazar". The first row contains the text "1", "FESTIVAL DE LOS APRENDIZAJES II", "Secundaria", and "...".

- 2) Hacer clic en “PLANTILLA PAT”, para descargar la plantilla.



This screenshot is identical to the one above, but the red arrow now points to the "Plantilla PAT" button, indicating the next step in the process.

3) Hacer clic en “Año”, para seleccionar el año a consultar.

SIIC 01

Instrumentos de gestión solicitados

Ficha - Monitoreo

SIIC01 > Instrumentos de gestión solicitados

INSTRUMENTOS DE GESTIÓN SOLICITADOS

Plantilla PM7 VER VIDEO TUTORIAL PARA SUBIR INSIGNIA DE LA IE

AÑO: 2025

TIPO DE DOCUMENTO

N°	Documento	Nivel	Etapas
1	FESTIVAL DE LOS APRENDIZAJES II	Secundaria	---

4) Hacer clic en “Tipo De Documento”, para seleccionar el documento a consultar.

SIIC 01

Instrumentos de gestión solicitados

Ficha - Monitoreo

SIIC01 > Instrumentos de gestión solicitados

INSTRUMENTOS DE GESTIÓN SOLICITADOS

Plantilla PM7 VER VIDEO TUTORIAL PARA SUBIR INSIGNIA DE LA IE

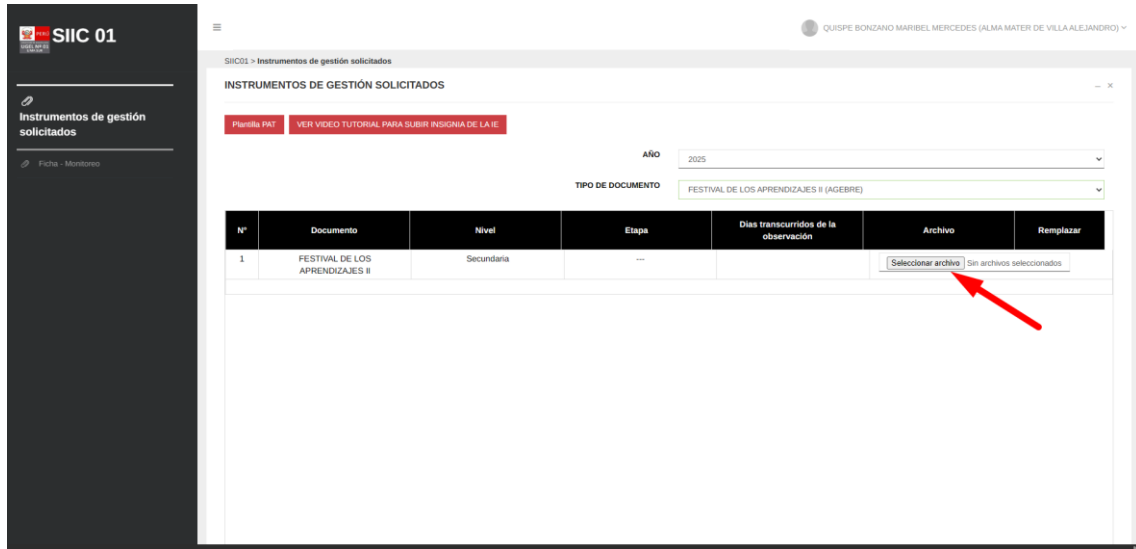
AÑO: 2025

TIPO DE DOCUMENTO: FESTIVAL DE LOS APRENDIZAJES II (AGEBRE)

N°	Documento	Nivel	Etapas
1	FESTIVAL DE LOS APRENDIZAJES II	Secundaria	---

- FESTIVAL DE LOS APRENDIZAJES II (AGEBRE)
- ATENCIÓN AL PM 254 - INST 486: SERVICIO DE APOYO EDUCATIVO SAEI CONFORMACIÓN Y CAPACITACIÓN (AGEBRE)
- INSIGNIA DE LA IE (AGPP)
- OM 077-2025 INFORMACION PM249 SIMON 14-1 LEY 26549 (ASGESE)
- RESPUESTA AL OFICIO MULTIPLE N° 221-2025 (ASGESE)
- SEMANA DE GESTIÓN (AGEBRE)
- ESTRATEGIA REFUERZO ESCOLAR- ETAPA II (AGEBRE)
- CONFORMACION SAEI DE LA IE (AGEBRE)
- REFUERZO ESCOLAR 2025 (AGEBRE)
- PLAN DE MEJORA INSTITUCIONAL 2025 (AGEBRE)


5) Hacer clic en “Seleccionar Archivo”, para seleccionar el documento a presentar.



2. MODULO “FICHAS - MONITOREO”

Modulo donde se visualizan las fichas de monitoreo correspondientes a HUELGAS Y PAROS.

1) Hacer clic en “Fichas - Monitoreo”, para ingresar al módulo.



2) Hacer clic en “Año”, para seleccionar el año a consultar.

SIIC01 - Fichas - Monitoreo

OPCIONES: Instrumentos de gestión solicitada: FICHAS - MONITOREO

REGISTRAR MONITOREO DE LA PRÁCTICA PEDAGÓGICA (DOCENTE - 2025)

REGISTRAR MONITOREO/ACOMPANAMIENTO DEL DIRECTIVO AL PROFESOR DE INNOVACIÓN PEDAGÓGICA 2025

REGISTRAR MONITOREO DE IMPLEMENTACIÓN DEL COMPROMISO DE DESEMPEÑO 2: RECUPERACION DE APRENDIZAJES - DIRECTIVO A DOCENTE

AÑO: 2025

AREA: [dropdown]

ID	Descripción	Fecha Inicio	Fecha Fin	Modalidad	Estado	Acciones a la Fecha	Ver PDF
1	REPORTE DE MODALIDAD DE SERVICIO EDUCATIVO BRINDADO EL 14/11/2025 (TURNO TARDE) Creado el: 13/11/2025	14/11/2025	14/11/2025	TOODS	CERRADO	CERRADO	
2	REPORTE DE MODALIDAD DE SERVICIO EDUCATIVO BRINDADO EL 14/11/2025 (TURNO MAÑANA) Creado el: 13/11/2025	14/11/2025	14/11/2025	TOODS	CERRADO	CERRADO	
3	REPORTE DE MODALIDAD DE SERVICIO EDUCATIVO BRINDADO EL 14/11/2025 (TURNO NOCHE) Creado el: 13/11/2025	14/11/2025	14/11/2025	TOODS	CERRADO	CERRADO	
4	REPORTE DE MODALIDAD DE SERVICIO EDUCATIVO BRINDADO EL 13/11/2025 (TURNO TARDE) Creado el: 13/11/2025	13/11/2025	13/11/2025	TOODS	CERRADO	CERRADO	
5	REPORTE DE MODALIDAD DE SERVICIO EDUCATIVO BRINDADO EL 13/11/2025 (TURNO MAÑANA) Creado el: 13/11/2025	13/11/2025	13/11/2025	TOODS	CERRADO	CERRADO	
6	REPORTE DE MODALIDAD DE SERVICIO EDUCATIVO BRINDADO EL 13/11/2025 (TURNO NOCHE) Creado el: 13/11/2025	13/11/2025	13/11/2025	TOODS	CERRADO	CERRADO	
7	REPORTE DE MODALIDAD DE SERVICIO EDUCATIVO BRINDADO EL 13/11/2025 (TURNO TARDE) Creado el: 13/11/2025	13/11/2025	13/11/2025	TOODS	CERRADO	CERRADO	

3) Hacer clic en “Área”, para seleccionar el área a consultar.

SIIC01 - Fichas - Monitoreo

OPCIONES: Instrumentos de gestión solicitada: FICHAS - MONITOREO

REGISTRAR MONITOREO DE LA PRÁCTICA PEDAGÓGICA (DOCENTE - 2025)

REGISTRAR MONITOREO/ACOMPANAMIENTO DEL DIRECTIVO AL PROFESOR DE INNOVACIÓN PEDAGÓGICA 2025

REGISTRAR MONITOREO DE IMPLEMENTACIÓN DEL COMPROMISO DE DESEMPEÑO 2: RECUPERACION DE APRENDIZAJES - DIRECTIVO A DOCENTE

AÑO: 2025

AREA: ETI

ID	Descripción	Fecha Inicio	Fecha Fin	Modalidad	Estado	Acciones a la Fecha	Ver PDF
1	LEVANTAMIENTO DE INFORMACIONES DE EQUIPOS INFORMATICOS DE LA GESTION ADMINISTRATIVA DE LA IE Creado el: 20/01/2025	14/02/2025	14/02/2025	TOODS	CERRADO	CERRADO	
2	LEVANTAMIENTO DE INFORMACIONES DE EQUIPOS INFORMATICOS DE LA GESTION ADMINISTRATIVA DE LA IE Creado el: 15/02/2025	15/02/2025	15/02/2025	TOODS	CERRADO	CERRADO	

Mostrando registros del 1 al 2 de un total de 2 registros

Anterior 1 Siguiente

3. RESTABLECIMIENTO DE CONTRASEÑA

Para realizar el restablecimiento de contraseña en el sistema SIIC01, seguir los siguientes pasos:

- 1) Hacer clic en “Olvide Mi Contraseña”, para realizar el restablecimiento de contraseña.



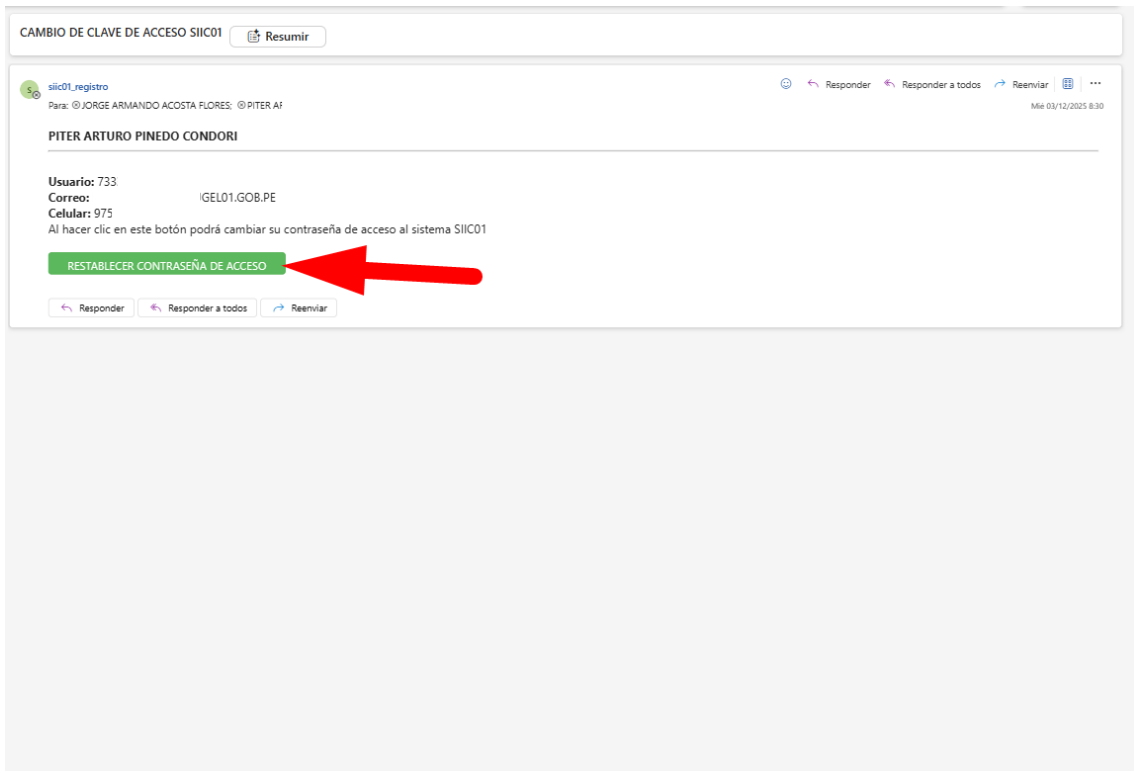
- 2) Ingresar el número de DNI, para culminar hacer clic en el botón “Restablecer Contraseña”



- 3) Se enviará un enlace para restablecer la contraseña al correo registrado.

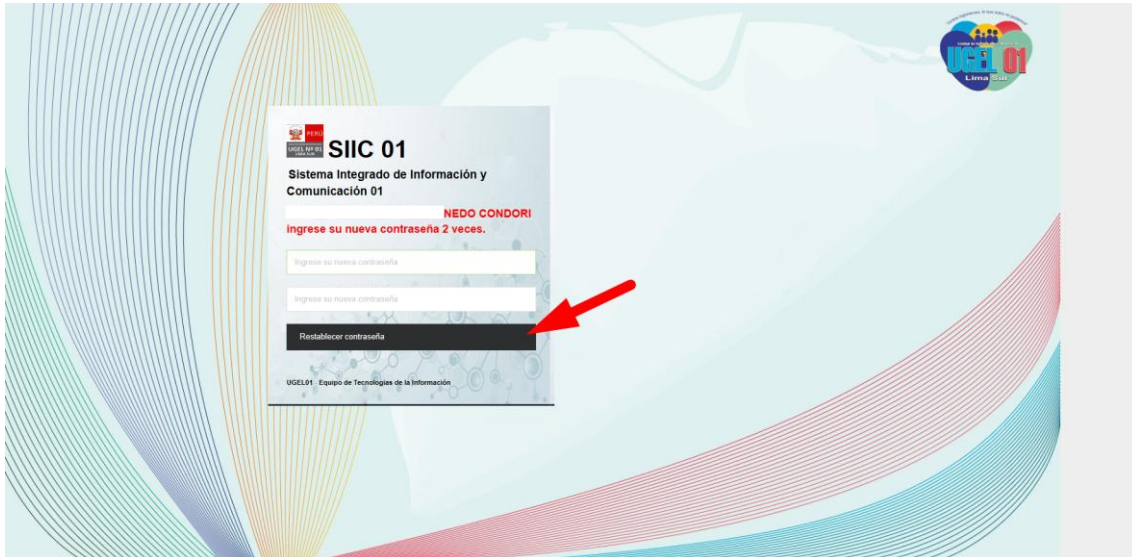


- 4) Visualizar el correo con asunto “Cambio de Clave de Accesos SIIC01”, Hacer clic en el botón “Restablecer Contraseña de Acceso”, para acceder a la ventana de restablecimiento.



- 5) Ingresar la nueva contraseña 2 Veces, considerando las siguientes características **longitud mínima (08 dígitos), uso de mayúsculas, minúsculas, números y caracteres especiales, no reutilizar claves anteriores y mantener su confidencialidad.**

Luego hacer clic en el botón “Restablecer Contraseña”.



(*) En caso de no ser su correo electrónico actual, deberá enviar un mensaje solicitando la actualización de datos al siguiente correo: ACTUALIZARDATOS@UGEL01.GOB.PE

